

CIOPS Centro de Investigación de la Opinión
Pública Salvadoreña

Universidad Tecnológica de El Salvador
Calle Arce y 17 avenida norte # 116
Tel. 2275-8828 2275-8909
E-Mail fzepeda@utec.edu.sv
<http://ciops.utec.edu.sv>

**RESULTADOS DE
LA ENCUESTA LVI
DE OPINIÓN PÚBLICA**
20, 21 y 22 de Julio de 2012



Conferencia de prensa 24 de julio de 2012

Impacto de los acontecimientos económicos, políticos y sociales en las preferencias de votación de la población revela la última encuesta de opinión del CIOPS.

C O N T E N I D O

- La población opina sobre el conflicto entre la Sala de lo Constitucional y la Asamblea Legislativa
- Percepción de la población sobre la delincuencia en sus municipios de residencia
- Opinión sobre las candidaturas propuestas para las próximas elecciones del 2014
- Intención de voto para las elecciones presidenciales del 2014



FICHA TECNICA

INSTITUCIÓN RESPONSABLE

Universidad Tecnológica de El Salvador a través del Centro de Investigación de la Opinión Pública Salvadoreña.

INSTITUCIÓN PATROCINADORA

Universidad Tecnológica de El Salvador

PROYECTO

Encuesta de Opinión Pública

FECHA DE REALIZACIÓN

20, 21 y 22 de Julio de 2012

OBJETIVO

Conocer la opinión de los salvadoreños sobre aspectos políticos, económicos y sociales.

AREA DE EVALUACIÓN

Los 14 departamentos de El Salvador

FINANCIAMIENTOS

Fondos destinados por la Universidad Tecnológica de El Salvador.

MUESTRA

Se utilizó la fórmula para un diseño muestral probabilístico para poblaciones numerables finitas, distribuida en los 14 departamentos de la República y en 90 municipios que representan el 73% de la población.

BOLETAS VALIDAS

2,100 boletas a Nivel Nacional.

MÉTODO

Se utilizó el método de distribución por cuotas, asignándole a cada departamento y punto de evaluación una cantidad de boletas de acuerdo al porcentaje de población correspondiente, seleccionándose los encuestados en forma aleatoria simple, ubicándolos en parques, colonias, mercados, negocios y lugares de residencia entre otros.

ERROR MUESTRAL: $\pm 2.38\%$

DIRECCIÓN TECNICA

Ing. Nelson Zárate Sánchez

Ing. Francisco Armando Zepeda

DATOS GENERALES

La muestra fue distribuida de acuerdo a las siguientes variables:

DEPARTAMENTO:	
San Salvador	30.0
Santa Ana	8,1
San Vicente	2,8
Usulután	5.9
Ahuachapán	5,4
San Miguel	7,4
Sonsonate	6,8
La Unión	5,3
La Paz	4,7
La Libertad	10.3
Morazán	3,8
Chalatenango	3,4
Cabañas	2,7
Cuscatlán	3,5

GENERO	
Masculino	47,7
Femenino	52,3

ESCOLARIDAD	
Ninguna	8.1
1° - 3°	8.3
4° - 6°	18.5
7° - 9°	20.2
Bachiller	31.1
Técnico	1.9
Universitario	10.9
Sin Opinión	1.0

EDAD	
18-25	18.4
26-35	22.8
36-45	21.2
46-55	19.0
56 ó más	16.9
Sin Opinión	1.7

CONDICIÓN SOCIAL	
Soltero	39.0
Casado	33.8
Acompañado	19.5
Divorciado	2.4
Viudo	4.0
Sin Opinión	1.3

INTRODUCCIÓN

La Universidad Tecnológica de El Salvador, a través del Centro de Investigación de la Opinión Pública Salvadoreña (CIOPS), realizó el trabajo de campo para el levantamiento de su encuesta # 56 durante el fin de semana comprendido del 20 al 22 de Julio del 2012.

Tomando como referencia el censo poblacional, se calculó una muestra de 2100 habitantes, que fueron localizados en los 14 departamentos y en los 90 municipios más poblados, utilizando un error muestral de ± 2.38 , con un nivel de confianza del 95%.

La muestra se distribuyó de acuerdo al peso poblacional de cada departamento y municipio; se establecieron 5 rutas de trabajo que cubrieron el territorio en los tres días establecidos para el trabajo de campo.

Se diseñó un instrumento estructurado en tres áreas:

- 1ª. Situación entre la Corte Suprema de Justicia y La Asamblea Legislativa
- 2ª. La delincuencia en el País
- 3ª. Situación Político Electoral, como inicio para las elecciones del 2014

Es importante hacer notar que la muestra es representativa a nivel Urbano y Rural; Entre el perfil de los entrevistados destacan el Sexo, Condición social, la escolaridad y su situación Laboral.

RESULTADOS

La situación que ha generado el conflicto entre la sala de lo constitucional de la Corte Suprema de Justicia y la Asamblea Legislativa, por la elección de los magistrados, ha tenido diferentes matices tanto políticos, doctrinarios y hasta de carácter moral. Aunque pareciera que son temas muy particulares y muy orientados a análisis de carácter jurídico, la población también ha tenido suficiente criterio para poder opinar al respecto de esta situación. En la muestra consultada únicamente el 17,3% en promedio, manifestó No conocer o no quiso opinar de esta situación; lo que demuestra que el resto de la población se está manifestando en este tipo de conflictos políticos, a través de sus opiniones y comentarios en las investigaciones que se realizan.

Al Preguntar la opinión sobre el problema surgido entre ambas Instituciones, casi la mitad de los entrevistados, 49.9% lo consideran que ES UN PROBLEMA POLITICO DEBIDO A LAS DIFERENTES FRACCIONES POLÍTICAS; sin embargo el 23.8% creen que la Asamblea Legislativa VIOLÓ LA CONSTITUCIÓN y el 8.9% creen que LA RESOLUCIÓN DE LA SALA DE LOS CONSTITUCIONAL ES INCORRECTA.

Esta situación según diferentes sectores de opinión afectará al país en diferentes áreas, pero la población entrevistada opinó al respecto y sus comentarios se reflejan en los siguientes resultados: el 70.1% manifestaron que esto afectará MUCHO al país; el 12.7% dijo que afectará POCO; a estos se les consultó ¿Cuáles serían las consecuencias de este conflicto?, en la tabla siguiente se observan las respuestas:

• Menor crecimiento de la economía del país	31,7%
• Falta de apoyo internacional en las áreas económicas y sociales	22,5%
• Menor credibilidad en la gestión de las Inst. Públicas.	16,2%
• Desorden Legal	24,7 %
• NS/NR	4,9%

Esta situación de acuerdo a la percepción de la población entrevistada, también traerá consecuencias negativas a los partidos políticos. Se les preguntó también ¿cuál partido político se vería más afectado? El 27,9% dijo que el FMLN es el partido que saldrá más afectado de esta problemática; el 21,7% dijo que ARENA y el 26,6% dijo que serían TODOS los partidos Políticos.

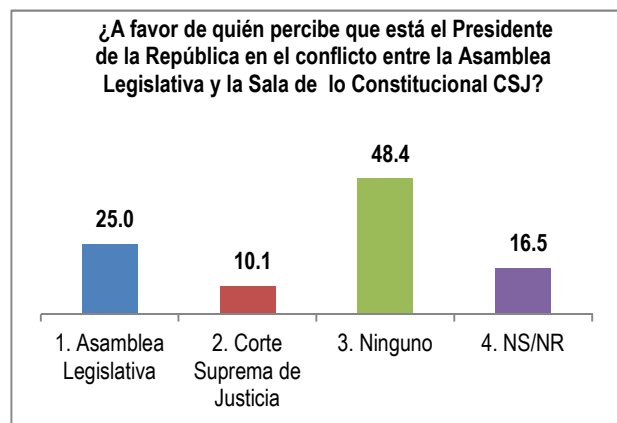
Por otra parte el 83,5% los entrevistados, creen que además de todos los afectados mencionados anteriormente, quien está siendo afectada además es la DEMOCRACIA EN EL PAIS y en relación a su plano familiar, 4 de cada 10 entrevistados consideran que esto le afectará MUCHO a su grupo familiar.

Se indagó sobre la opinión que tienen del presidente de la Republica Mauricio Funes ante esta situación; 5 de cada 10 perciben que el presidente NO ESTA a favor de ninguna de las dos

instancias y sobre este porcentaje el 39,9% de estos dijeron que SI están de acuerdo con esta posición adoptada por el presidente.

Además 6 de cada 10 entrevistados, están también de acuerdo en el planteamiento del presidente, que esto debe RESOLVERSE A TRAVÉS DE LA VÍA POLÍTICA; es decir una negociación entre los partidos políticos.

El 42,8% creen que el Presidente es el que debe Mediar para resolver esta problemática.



El CIOPS a través del instrumento detectó la posición particular del entrevistado ante el conflicto entre estos órganos del estado y les preguntamos en primer lugar: de los tres órganos del estado ¿Actualmente quién considera que tiene más poder?, el 38,5% dijo que es la ASAMBLEA LEGISLATIVA quién tiene más poder; el 31,8% el EJECUTIVO y el 15,2% dijo que era la CORTE SUPREMA DE JUSTICIA.

Posteriormente les preguntamos ¿a cual de los dos movimientos sociales que se han manifestado, apoyan particularmente? el 57,6% manifestó que a NINGUNO; el 16,9% dijo que a los QUE APOYAN A LA SALA DE LO CONSTITUCIONAL DE LA CORTE; el 15,5% a los QUE APOYAN A LA ASAMBLEA LEGISLATIVA.

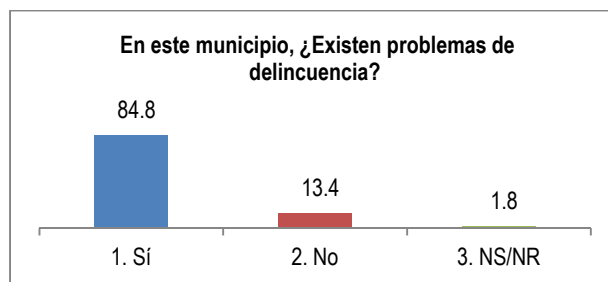
Podemos concluir que la población no está al margen de la problemática y que tiene una seria preocupación, pues consideran que el no resolver este conflicto puede dañar la Democracia en el país y esto podría traer repercusiones en la economía del país y en el grupo familiar.

DELINCUENCIA

El país ha experimentado desde años anteriores, un crecimiento en los índices de violencia y criminalidad, asociados a la delincuencia generada por las pandillas (Maras) y el crimen organizado. Para abordar aspectos relacionados a la delincuencia se estructuraron algunas preguntas que buscan medir la percepción sobre esta situación y tratar de medir el grado de victimización que ha repercutido en y afectado a los entrevistados.

Para iniciar esta parte se les preguntó a los seleccionados para integrar la muestra, si en su municipio ¿Existen problemas de Delincuencia? El 84,8% manifestó que SI. Por otra parte el 61,1% de la muestra en general afirmaron, que también en su municipio EXISTE EL FENÓMENO DE PERSONAS DESAPARECIDAS.

Estos son dos aspectos que representan uno de los objetivos claros del Director de la PNC y el Ministro de Justicia, cargos ocupados por dos ex - militares, que gozan de la confianza del presidente y que han realizado acciones para disminuir estos índices; en estos porcentajes podemos ver que la percepción de las personas ante este problema se mantiene; aunque esto no evalúa la delincuencia directamente, pero si la percepción de la población en sus zonas de residencia. Esto quiere decir que en promedio 7 de cada 10 entrevistados perciben este problema en sus municipios de residencia.



Se habla mucho del tema de las pandillas y sobre el pacto que realizaron los cabecillas de estos a intermediación de un alto jerarca de la iglesia Católica y un exdiputado de la Asamblea legislativa. Al respecto se les preguntó ¿Qué nivel de confianza le genera el acuerdo de tregua entre pandillas? el

57,7% dijo NADA de confianza; el 26,2% manifestó POCA y el 13,2% dijo que MUCHA.

Para el 86% de los entrevistados, al consultarles sobre la posibilidad que las pandillas tengan la oportunidad de proponer candidatos que los representen en la Asamblea Legislativa, manifestaron estar en DESACUERDO.

Además se indagó la percepción de la población sobre a quién consideraban que ha influido más en esta tregua entre pandillas; ante las alternativas de respuesta presentadas, los resultados se ven en la tabla siguiente:

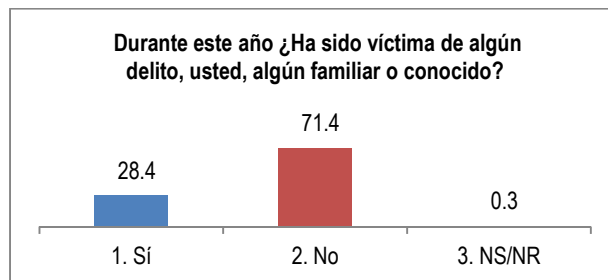
• Ministro de Seguridad y Justicia/Centros penales	9,3 %
• Padre Fabio Colindres / Sr. Raúl Mijango	36,4 %
• Los líderes de las maras	9,4 %
• Todos	26,2 %
• 5. Ninguno	18,5 %
• 6. Sin Opinión / No Respondió	0,2 %

VICTIMIZACIÓN

Tratar de medir los resultados a partir de las acciones que realizan las instituciones que se encargan del combate de la delincuencia, resulta de poder establecer los niveles de victimización en los lugares de residencia; en forma general, en la muestra seleccionada a nivel nacional y en las zonas urbana y rural el 28,4% manifestó que en lo que va del año, ha sido víctima de algún hecho delincencial, el entrevistado; algún familiar o conocido.

Al desagregar este resultado por zona geográfica, este problema se ve más acentuado en la Zona URBANA con el 60% de los que han sido víctimas, y el 40% en la zona RURAL.

El ROBO es el delito más común con el 55,6%; le sigue la EXTORSIÓN con el 20% y los ASESINATOS CON EL 15,4%. Solo 3 de cada 10 entrevistados que han sido víctimas o conocen a alguien que ha sido victima, manifestaron que denunciaron el caso a la PNC.



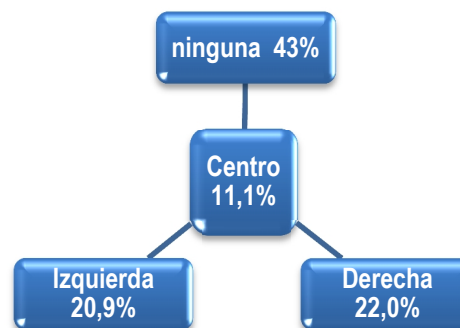
Se les pidió que evaluaran las acciones que realizan las instituciones que combaten la delincuencia en el país, la evaluación cualitativa refleja que en promedio las instituciones son evaluadas en su accionar como REGULAR (45,5%)

¿Cómo evalúa las acciones que realizan las siguientes Instituciones que combaten la delincuencia?

	BUENA	REGULAR	MALA	NS/NR
PNC	23,10%	50,10%	25,90%	0,80%
FUERZA ARMADA	36,90%	45,20%	15,90%	2,00%
FGR	20,10%	44,50%	31,10%	4,30%
JUZGADOS	18,30%	42,40%	35,20%	4,10%
PROMEDIO	24,60%	45,55%	27,03%	2,80%

ELECCIONES

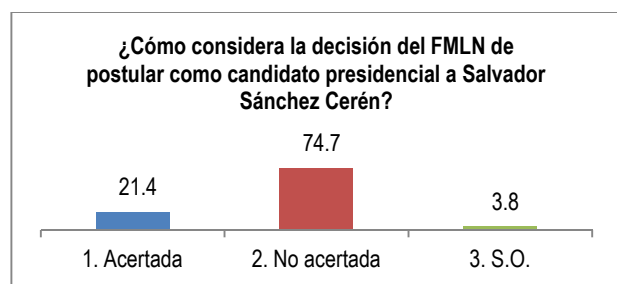
El CIOPS establece a partir de esta investigación una línea base, de algunos aspectos de carácter electoral para evaluar las condiciones en que se encuentran los partidos políticos, próximos a competir en las elecciones presidenciales del año 2014. Se estableció como punto de partida la tendencia ideológica del entrevistado.



4 de cada 10 entrevistados manifestaron no tener una tendencia política específica y podemos ver en el gráfico que la tendencia es un poco acentuada a la derecha.

Se preguntó sobre las candidaturas más relevantes y que se especulan en la actualidad; al respecto por ejemplo se les preguntó ¿Cómo consideraban la posible candidatura del expresidente TONI SACA? quien se presume será el candidato de la fracción legislativa GANA, el 54,5% dijo que NO ERA ACERTADA y el 41,2% creen que es ACERTADA; además consideraron de donde iban a provenir los votos para este candidato; el 29,1% manifestó que vendrán del Partido ARENA; el 28,3% dijo que del partido FMLN.

Sobre el candidato que postuló en días anteriores el la dirigencia del FMLN: el vicepresidente Salvador Sánchez Cerén; el 74,7% de los entrevistados consideran que NO ES ACERTADA esta postulación y el 76,2% creen que NO ES el mejor candidato.



Sobre los candidatos que ha propuesto el partido ARENA y que han salido a la luz pública, se les mostró a los entrevistados una ficha que contenía la foto y el nombre de los candidatos en contienda para postularse como presidencial y se les preguntó ¿A quien deberían postular?; el 71,4% manifestó que deberían postular al Dr. Norman Quijano; el 10,4% nombró a Vilma de Escobar, y el resto de postulantes alcanzó el 13,3%.

De los siguientes nombres, ¿A quién debe postular ARENA como candidato presidencial?

1. Norman Quijano	71,4 %
2. Francisco Laínez	5,0%
3. Ana Vilma de Escobar	10,4%
4. Gloria Salguero Gross	1,8%
5. José Ángel Quirós	1,2%
6. Edwin Zamora	5,3%
7. Sin Opinión / No Respondió	4,9%

Con esta perspectiva el 60,1% considera que ARENA logrará recuperar la presidencia en las elecciones del 2014.

Sin embargo se les consultó de otra forma y se les pidió que dijeran qué partido político tenía más probabilidades de ganar las próximas elecciones para presidente, el 53,4% dijo que ARENA; el 24,6% dijo FMLN y el 11,9% manifestó que GANA.

Para finalizar se les pidió que nos dijeran por cual partido político votarían para las próximas elecciones del 2014

1. ARENA	32,6%
2. FMLN	20,7%
3. GANA	4,6%
4. CN (PCN)	0,6 %
5. PES (PDC)	0,3 %
6. CD	0,4 %
7. Otro	0,1 %
8. Voto Secreto	12,3 %
9. No votará	12,6 %
10. Aun no lo ha decidido	12,2 %
11. NS/NR	3,7 %

Al considerar únicamente los votos válidos el resultado sería el siguiente:

1. ARENA	55,2%
2. FMLN	34,9%
3. GANA	7,8%
4. CN (PCN)	1,0%
5. PES (PDC)	0,5%
6. CD	0,6%

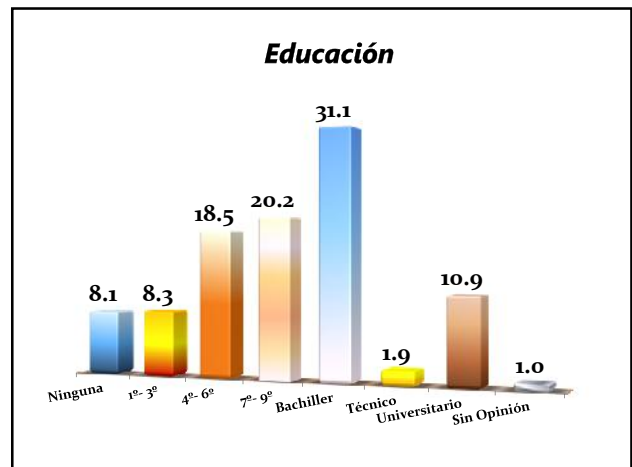
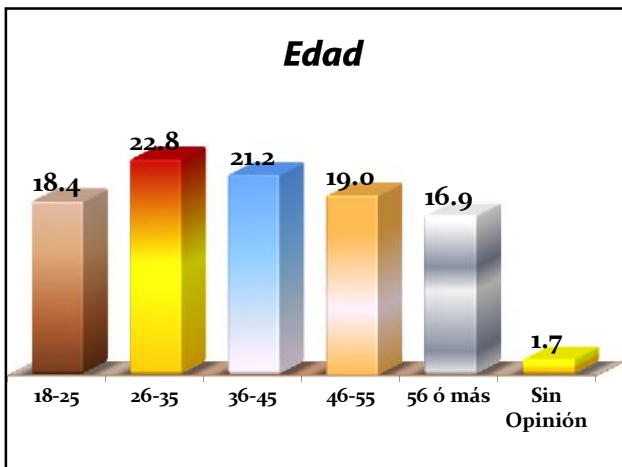
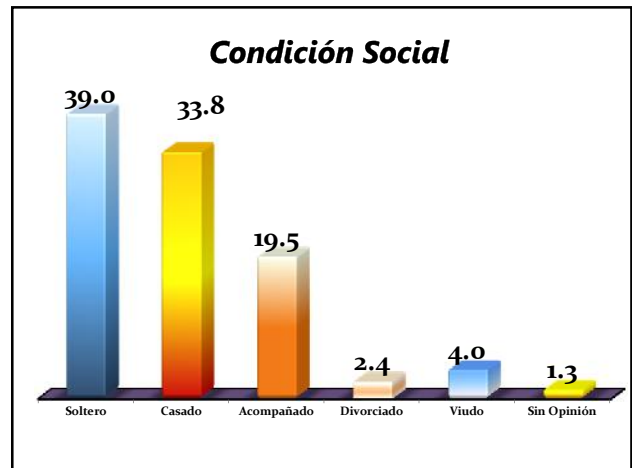
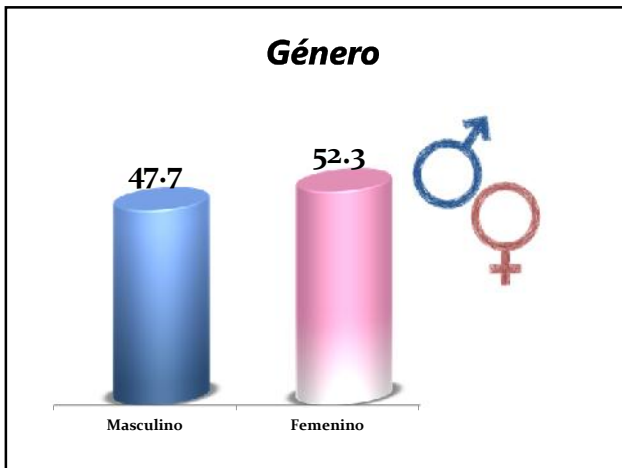
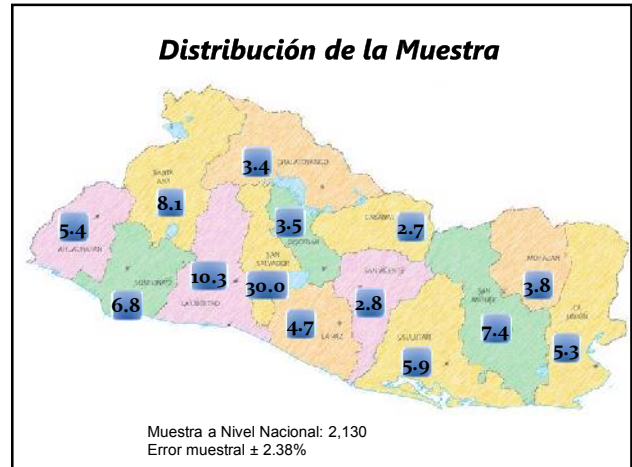
Al parecer si las elecciones para presidente se hubieran realizado el domingo recién pasado, y considerando los votos válidos para cada partido, ARENA hubiera ganado en primera vuelta; el partido CN tomando en cuenta el margen de error de la encuesta (2,38%), llegaría a 3,8%; PES a 2,88% y CD a 2,98%.

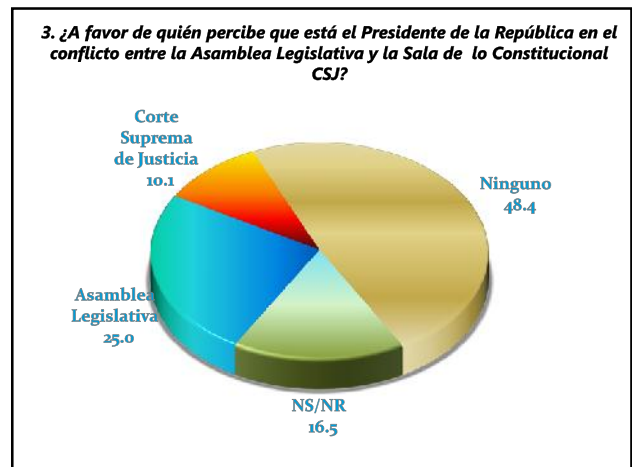
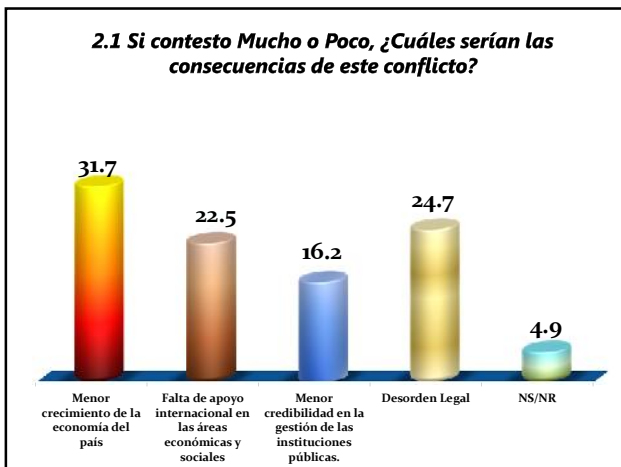
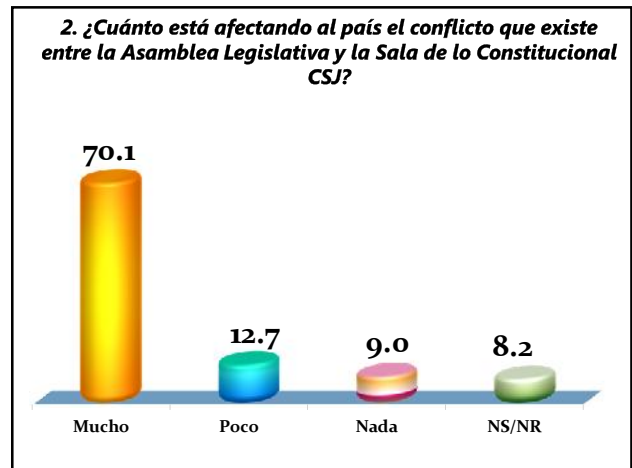
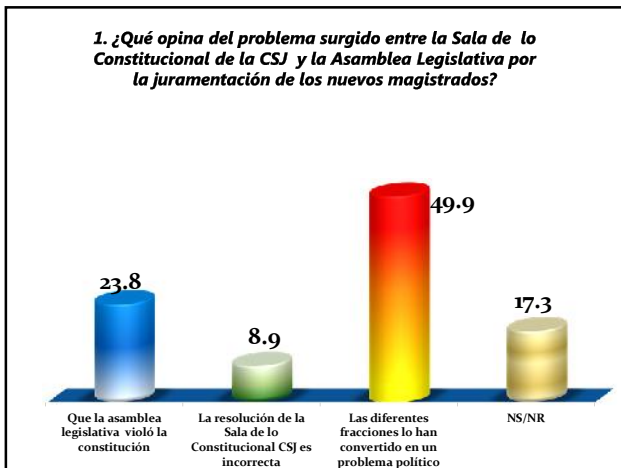
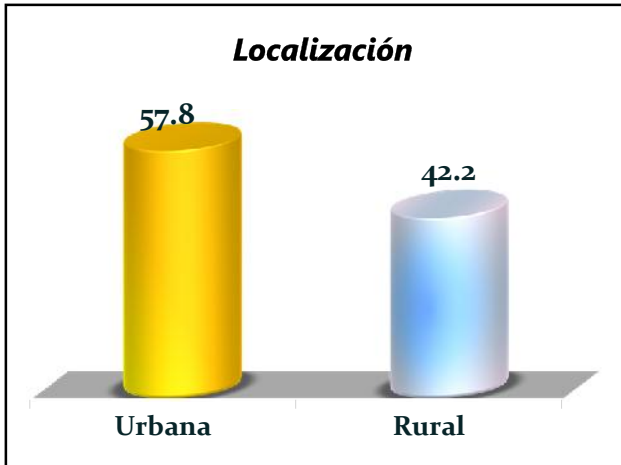


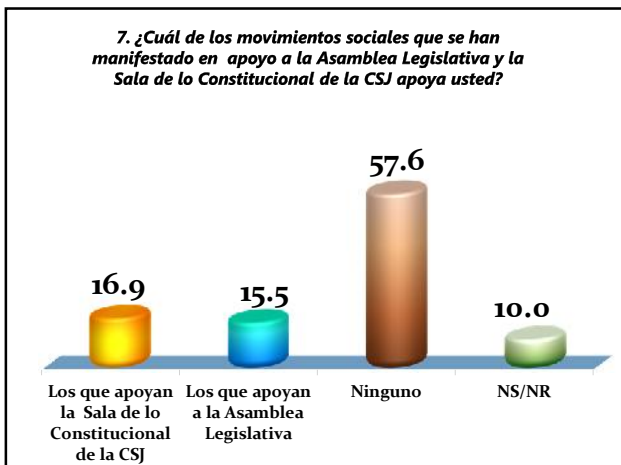
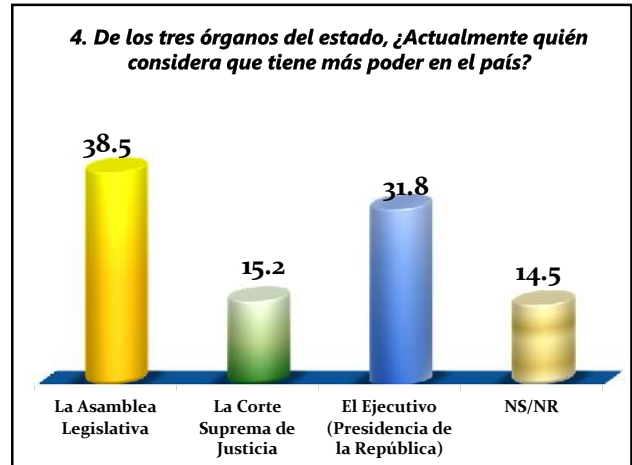
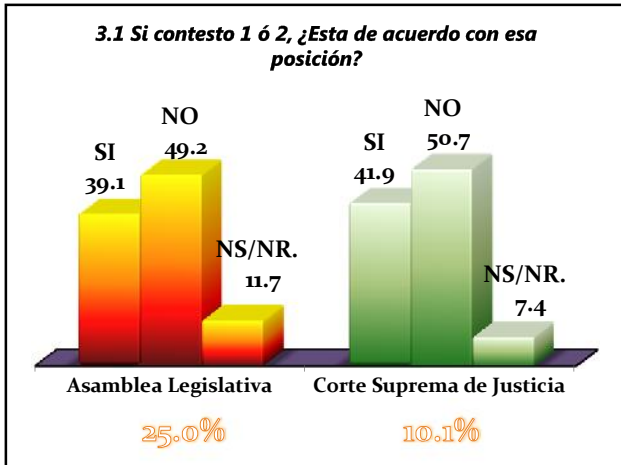
LVI

Encuesta de Opinión

Centro de Investigación
de la Opinión Pública Salvadoreña
20, 21 y 22 de Julio de 2012



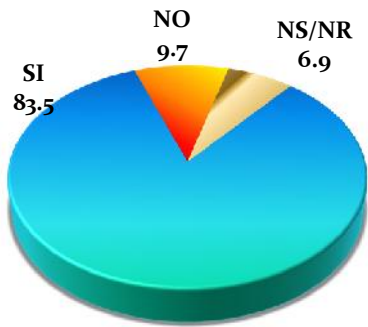




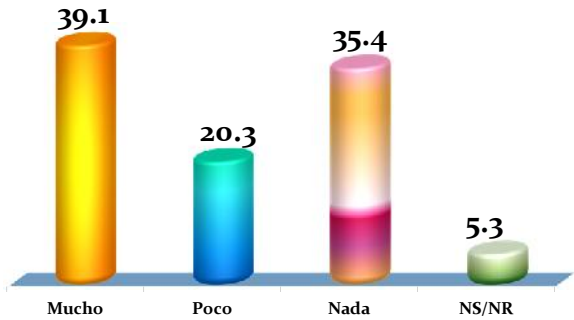
8. ¿Quién debe mediar para resolver esta problemática?

El Presidente de la República	42.8
OEA	15.7
La Corte Centroamericana de Justicia	10.2
Las Iglesias	6.0
Embajada de los EE UU.	5.8
Ninguno	11.1
No sabe/NR	8.5
Total:	100.0

9. ¿Esta siendo afectada la democracia en el país por el conflicto entre la Asamblea Legislativa y la Sala de lo Constitucional de la CSJ?



10. ¿Cuánto le afecta a su grupo familiar, el conflicto que está sucediendo entre la Sala de lo Constitucional de la CSJ y la Asamblea Legislativa?



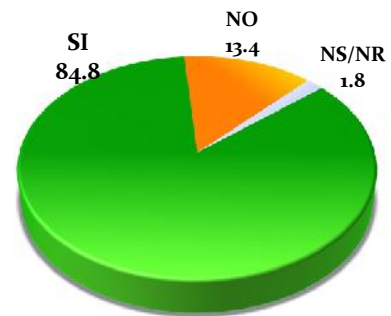
CIOPS

LVI

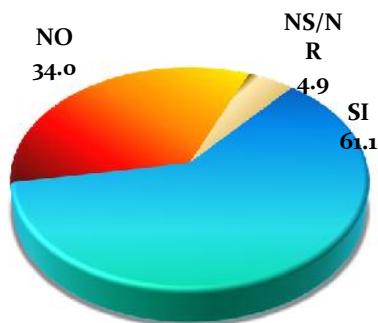
Encuesta de Opinión

Delincuencia

11. En este municipio, ¿Existen problemas de delincuencia?



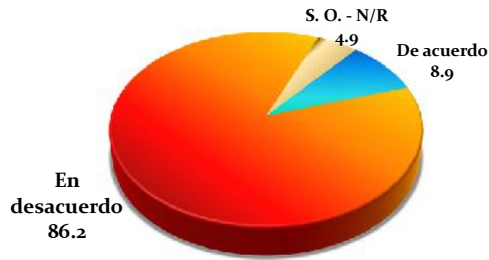
12. En este municipio, ¿Se está presentado el fenómeno de personas desaparecidas?



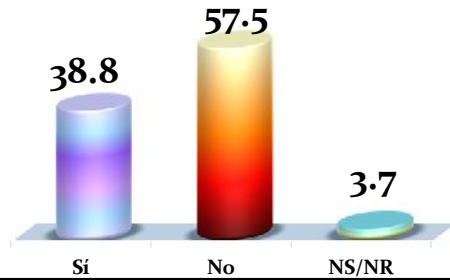
13. ¿Qué nivel de confianza le genera el acuerdo de "tregua entre pandillas"?



14. ¿Qué opinión le merece que las pandillas propongan candidatos a diputados que los representen en la Asamblea Legislativa?



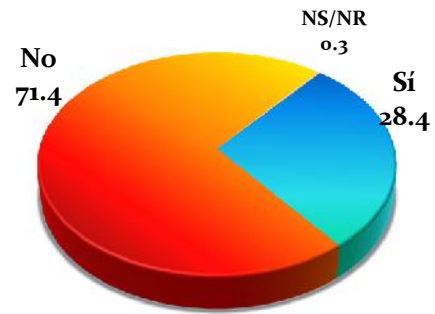
15. Durante el período de tregua entre las pandillas, ¿Ha disminuido la delincuencia en este municipio?



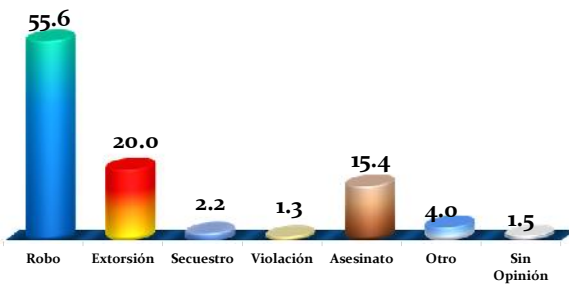
16. ¿Quién considera que ha influido más en el acuerdo de "tregua entre pandillas"?

Padre Fabio Colindres / Sr. Raúl Mijango	36.4
Los líderes de las maras	9.4
Ministro de Seguridad y Justicia/Centros penales	9.3
Todos	26.2
Ninguno	18.5
Sin Opinión / No Respondió	0.2
Total:	100.0

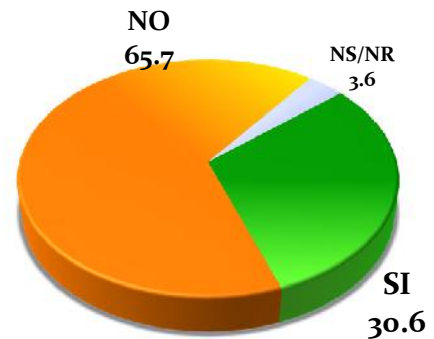
17. Durante este año ¿Ha sido víctima de algún delito, usted, algún familiar o conocido?



(17) Si contestó SI, ¿Qué tipo de delito?



17.1 ¿Lo denunciaron a la PNC?




18. ¿Cómo considera las acciones de las siguientes instituciones que combaten la delincuencia en el país?:

	PNC	FUERZA ARMADA	FGR	CSJ
Buena	23.1	36.9	20.1	18.3
Regular	50.1	45.2	44.5	42.4
Mala	25.9	15.9	31.1	35.2
NS/NR	0.8	2.0	4.3	4.1
Total:	100.0	100.0	100.0	100.0

LVI
Encuesta de Opinión
Elecciones

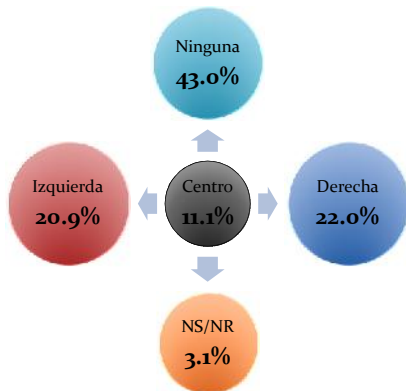
19. ¿Qué opinión le merece la posible candidatura presidencial de Tony Saca?



20. De aceptar Tony Saca la candidatura presidencial ¿De qué segmentos obtendría sus votos?

1. Seguidores de ARENA	29.1
2. Seguidores de GANA	28.3
3. Seguidores de FMLN	7.1
4. Seguidores otros partidos políticos en elecciones anteriores	7.0
5. Personas que nunca han votado en elecciones anteriores	3.5
6. Personas que votarán por primera vez	7.5
7. NS/NR	17.5
Total:	100.0

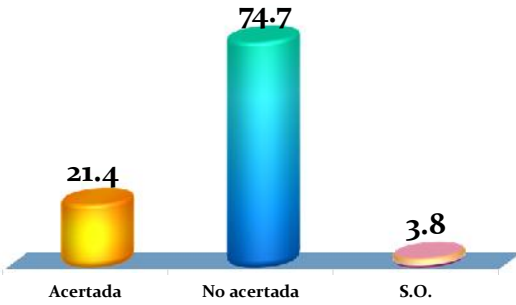
21. ¿De que tendencia ideológica política es usted?



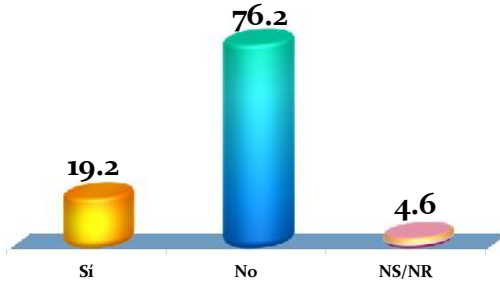
22. ¿Qué partido político tiene mayores posibilidades de ganar las próximas elecciones presidenciales?



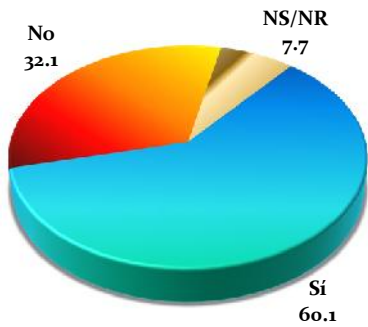
23. ¿Cómo considera la decisión del FMLN de postular como candidato presidencial a Salvador Sánchez Cerén?



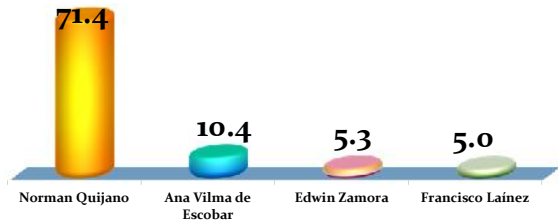
24. ¿Cree que en el caso del FMLN, quien ya eligió a su candidato presidencial, es el mejor candidato del partido?



25. Cree que ARENA logrará recuperar la presidencia de la república en las próximas Elecciones?



26. De los siguientes nombres, ¿A quien debe postular ARENA como candidato presidencial?



Gloria Salguero Gross	1.8	José Ángel Quirós	1.2	Sin Opinión / No Respondió	4.9
-----------------------	-----	-------------------	-----	----------------------------	-----

27. En la Asamblea Legislativa ¿Cuál partido político cree que esta realizando el mejor trabajo en beneficio de población?



28. Si las elecciones presidenciales fueran este domingo ¿Por qué partido político votaría?

